



Конструируем безопасно

Консультация для родителей

Разработала Бабанская Т.С.

МАДОУ детский сад «Аленушка»

2022 год

На каждом занятии по программе «От Фребеля до робота-растим будущих инженеров» правила безопасности проговариваются и фиксируются в инженерной книге

Использование условных обозначений позволяет решить задачи обращения детей к знаковым формам мышления.

Соблюдайте правила
безопасного конструирования и
дома!



При игре с конструктором:

- не клади детали в рот

- не оставляй детали на стуле, на них может кто-нибудь сесть

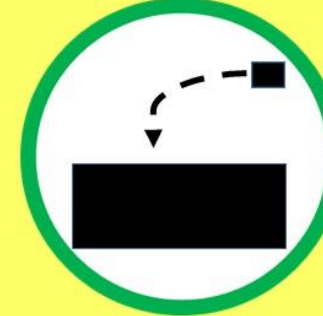
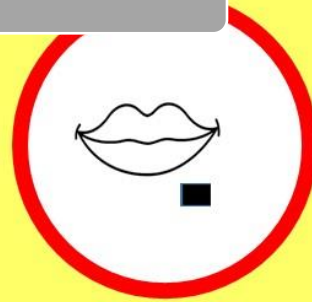
- не раскидывай детали на пол, на них могут наступить

- не балуйся

- передавай детали из рук в руки, не перекидывай

- убирай детали на место

- не ломай чужие постройки

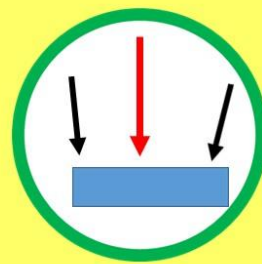


При игре с электронным конструктором

- не дотрагиваться и не наклоняться близко к вращающемуся пропеллеру

- отключать батареи, если какой-то элемент схемы стал нагреваться

- надавливать не на середину детали, а по краям



При работе с бумагой, природным и бросовым материалом

- держи ножницы острыми концами вниз

- не балуйся с ножницами

- передавай ножницы из рук в руки кольцами вперед

- не облизывай кисточку

- при работе с клеем используй салфетку

- после работы с клеем вымой руки



Играйте на здоровье!